

**Cuenta Pública 2021**  
**Gobierno del Estado de Coahuila de Zaragoza**  
**Secretaría de Finanzas**  
**Balanza de Comprobación**  
**DEL 1 DE ENERO AL 31 DE DICIEMBRE DE 2021**  
**(Cifras en Pesos)**

Estado de Coahuila

Nivel 4

CUENTA	DESCRIPCIÓN	SALDO INICIAL	DEBE	HABER	SALDO FINAL
1	<b>ACTIVO</b>	<b>41,587,063,896.32</b>	<b>179,672,122,098.81</b>	<b>179,763,970,025.32</b>	<b>41,495,215,969.81</b>
11	<b>Activo Circulante</b>	<b>3,165,801,900.99</b>	<b>163,750,850,133.76</b>	<b>164,262,525,374.92</b>	<b>2,654,126,659.83</b>
111	<b>Efectivo y Equivalentes</b>	<b>2,197,974,017.16</b>	<b>103,491,570,679.39</b>	<b>103,769,195,186.67</b>	<b>1,920,349,509.88</b>
1111	Efectivo	28,990,256.35	1,503,629,834.81	1,342,629,867.76	187,990,203.40
1112	Bancos/Tesorería	1,524,839,343.35	99,497,550,313.67	99,967,896,158.62	1,054,493,498.40
1113	Bancos/Dependencias y Otros	110,648,915.89	1,428,508,340.74	1,440,127,530.02	99,027,726.81
1114	Inversiones Temporales (Hasta 3 meses)	44,552,279.30	564,251,871.43	605,114,710.99	3,689,439.74
1115	Fondos con Afectación Específica	20,000,000.00	0.00	0.00	20,000,000.00
1116	Depósitos de Fondos de Terceros en Garantía y/o Administración	470,945,222.27	497,630,318.74	413,426,899.28	555,148,641.73
1119	Otros Efectivos y Equivalentes	0.00	0.00	0.00	0.00
112	<b>Derechos a Recibir Efectivo o Equivalentes</b>	<b>884,659,380.86</b>	<b>60,131,294,394.76</b>	<b>60,442,755,917.20</b>	<b>573,197,858.42</b>
1121	Inversiones Financieras de Corto Plazo	0.00	0.00	0.00	0.00
1122	Cuentas por Cobrar a Corto Plazo	477,023,724.34	45,570,525,365.51	45,922,039,466.82	125,509,623.03
1123	Deudores Diversos por Cobrar a Corto Plazo	407,356,733.52	1,565,560,024.60	1,525,517,227.73	447,399,530.39
1124	Ingresos por Recuperar a Corto Plazo	278,923.00	12,985,209,004.65	12,995,199,222.65	288,705.00
1125	Deudores por Anticipos de la Tesorería a Corto Plazo	0.00	0.00	0.00	0.00
1126	Préstamos Otorgados a Corto Plazo	0.00	0.00	0.00	0.00
1129	Otros Derechos a Recibir Efectivo o Equivalentes a Corto Plazo	0.00	0.00	0.00	0.00
113	<b>Derechos a Recibir Bienes o Servicios</b>	<b>83,168,502.97</b>	<b>127,811,275.84</b>	<b>50,574,271.05</b>	<b>160,405,507.76</b>
1131	Anticipo a Proveedores por Adquisición de Bienes y Prestación de Servicios a Corto Plazo	83,168,502.97	127,811,275.84	50,574,271.05	160,405,507.76
1132	Anticipo a Proveedores por Adquisición de Bienes Inmuebles y Muebles a Corto Plazo	0.00	0.00	0.00	0.00
1133	Anticipo a Proveedores por Adquisición de Bienes Intangibles a Corto Plazo	0.00	0.00	0.00	0.00
1134	Anticipo a Contratistas por Obras Públicas a Corto Plazo	0.00	0.00	0.00	0.00
1139	Otros Derechos a Recibir Bienes o Servicios a Corto Plazo	0.00	0.00	0.00	0.00
114	<b>Inventarios</b>	<b>0.00</b>	<b>0.00</b>	<b>0.00</b>	<b>0.00</b>
1141	Inventario de Mercancías para Venta	0.00	0.00	0.00	0.00
1142	Inventario de Mercancías Terminadas	0.00	0.00	0.00	0.00
1143	Inventario de Mercancías en Proceso de Elaboración	0.00	0.00	0.00	0.00
1144	Inventario de Materias Primas, Materiales y Suministros para Producción	0.00	0.00	0.00	0.00
1145	Bienes en Tránsito	0.00	0.00	0.00	0.00
115	<b>Almacenes</b>	<b>0.00</b>	<b>0.00</b>	<b>0.00</b>	<b>0.00</b>
1151	Almacén de Materiales y Suministros de Consumo	0.00	0.00	0.00	0.00
116	<b>Estimación por Pérdida o Deterioro de Activos Circulantes</b>	<b>0.00</b>	<b>0.00</b>	<b>0.00</b>	<b>0.00</b>
1161	Estimaciones para Cuentas Incobrables por Derechos a Recibir Efectivo o Equivalentes	0.00	0.00	0.00	0.00
1162	Estimación por Deterioro de Inventarios	0.00	0.00	0.00	0.00




**Cuenta Pública 2021**  
**Gobierno del Estado de Coahuila de Zaragoza**  
**Secretaría de Finanzas**  
**Balanza de Comprobación**  
**DEL 1 DE ENERO AL 31 DE DICIEMBRE DE 2021**  
**(Cifras en Pesos)**

Estado de Coahuila

Nivel 4

CUENTA	DESCRIPCIÓN	SALDO INICIAL	DEBE	HABER	SALDO FINAL
<b>119</b>	<b>Otros Activos Circulantes</b>	<b>0.00</b>	<b>173,783.77</b>	<b>0.00</b>	<b>173,783.77</b>
1191	Valores en Garantía	0.00	173,783.77	0.00	173,783.77
1192	Bienes en Garantía (excluye depósitos de fondos)	0.00	0.00	0.00	0.00
1193	Bienes Derivados de Embargos, Decomisos, Aseguramientos y Dación en Pago	0.00	0.00	0.00	0.00
1194	Adquisición con Fondos de Terceros	0.00	0.00	0.00	0.00
<b>12</b>	<b>Activo No Circulante</b>	<b>38,421,261,995.33</b>	<b>15,921,271,965.05</b>	<b>15,501,444,650.40</b>	<b>38,841,089,309.98</b>
<b>121</b>	<b>Inversiones Financieras a Largo Plazo</b>	<b>153,300,399.57</b>	<b>11,450,838,944.31</b>	<b>11,490,515,622.43</b>	<b>113,623,721.45</b>
1211	Inversiones a Largo Plazo	0.00	0.00	0.00	0.00
1212	Titulos y Valores a Largo Plazo	0.00	0.00	0.00	0.00
1213	Fideicomisos, Mandatos y Contratos Análogos	128,150,399.57	11,450,838,944.31	11,490,515,622.43	88,473,721.45
1214	Participaciones y Aportaciones de Capital	25,150,000.00	0.00	0.00	25,150,000.00
<b>122</b>	<b>Derechos a Recibir Efectivo o Equivalentes a Largo Plazo</b>	<b>0.00</b>	<b>0.00</b>	<b>0.00</b>	<b>0.00</b>
1221	Documentos por Cobrar a Largo Plazo	0.00	0.00	0.00	0.00
1222	Deudores Diversos a Largo Plazo	0.00	0.00	0.00	0.00
1223	Ingresos por Recuperar a Largo Plazo	0.00	0.00	0.00	0.00
1224	Préstamos Otorgados a Largo Plazo	0.00	0.00	0.00	0.00
1229	Otros Derechos a Recibir Efectivo o Equivalentes a Largo Plazo	0.00	0.00	0.00	0.00
<b>123</b>	<b>Bienes Inmuebles, Infraestructura y Construcciones en Proceso</b>	<b>26,754,818,694.49</b>	<b>3,343,089,818.24</b>	<b>2,577,696,571.15</b>	<b>27,520,211,941.58</b>
1231	Terrenos	16,442,621,807.43	117,534,667.30	756,000.00	16,559,400,474.73
1232	Viviendas	0.00	0.00	0.00	0.00
1233	Edificios no Habitacionales	8,770,231,628.11	133,400,804.44	116,148,203.74	8,787,484,228.81
1234	Infraestructura	55,695,837.79	0.00	55,695,837.79	0.00
1235	Construcciones en Proceso en Bienes de Dominio Público	0.00	2,832,259,718.43	2,295,653,325.88	536,606,392.55
1236	Construcciones en Proceso en Bienes Propios	1,486,269,421.16	244,007,652.71	109,443,203.74	1,620,833,870.13
1239	Otros Bienes Inmuebles	0.00	15,886,975.36	0.00	15,886,975.36
<b>124</b>	<b>Bienes Muebles</b>	<b>2,622,032,297.10</b>	<b>968,797,016.73</b>	<b>864,696,471.87</b>	<b>2,726,132,841.96</b>
1241	Mobiliario y Equipo de Administración	607,489,316.48	292,021,834.75	140,710,324.25	758,800,826.96
1242	Mobiliario y Equipo Educativo y Recreativo	337,438,548.77	36,196,735.21	185,210,983.23	188,424,300.75
1243	Equipo e Instrumental Médico y de Laboratorio	71,630,523.77	1,157,440.87	11,567,354.85	61,220,609.79
1244	Vehículos y Equipo de Transporte	1,052,028,221.08	90,690,388.78	89,592,692.98	1,053,125,916.88
1245	Equipo de Defensa y Seguridad	107,642,233.76	32,910,040.54	27,442,639.35	113,109,634.95
1246	Maquinaria, Otros Equipos y Herramientas	437,708,443.24	508,086,935.58	410,172,477.21	535,622,901.61
1247	Colecciones, Obras de Arte y Objetos Valiosos	8,095,010.00	7,733,641.00	0.00	15,828,651.00
1248	Activos Biológicos	0.00	0.00	0.00	0.00
<b>125</b>	<b>Activos Intangibles</b>	<b>653,282,628.30</b>	<b>70,367,792.63</b>	<b>1,513,711.66</b>	<b>722,136,709.27</b>




**Cuenta Pública 2021**  
**Gobierno del Estado de Coahuila de Zaragoza**  
**Secretaría de Finanzas**  
**Balanza de Comprobación**  
**DEL 1 DE ENERO AL 31 DE DICIEMBRE DE 2021**  
**(Cifras en Pesos)**

Estado de Coahuila

Nivel 4

CUENTA	DESCRIPCIÓN	SALDO INICIAL	DEBE	HABER	SALDO FINAL
1251	Software	491,985,910.30	16,950,642.46	716,244.61	508,220,308.15
1252	Patentes, Marcas y Derechos	0.00	0.00	0.00	0.00
1253	Concesiones y Franquicias	0.00	0.00	0.00	0.00
1254	Licencias	161,296,718.00	53,044,868.94	797,467.03	213,544,119.91
1259	Otros Activos Intangibles	0.00	372,281.23	0.02	372,281.21
<b>126</b>	<b>Depreciación, Deterioro y Amortización Acumulada de Bienes</b>	<b>-979,946,928.27</b>	<b>589,998.62</b>	<b>282,837,010.02</b>	<b>-1,262,193,939.67</b>
1261	Depreciación Acumulada de Bienes Inmuebles	0.00	0.00	0.00	0.00
1262	Depreciación Acumulada de Infraestructura	0.00	0.00	0.00	0.00
1263	Depreciación Acumulada de Bienes Muebles	-926,013,744.89	589,998.62	281,260,643.54	-1,206,684,389.81
1264	Deterioro Acumulado de Activos Biológicos	0.00	0.00	0.00	0.00
1265	Amortización Acumulada de Activos Intangibles	-63,933,183.38	0.00	1,576,366.48	-55,509,549.86
<b>127</b>	<b>Activos Diferidos</b>	<b>361,919,824.88</b>	<b>31,092,127.00</b>	<b>266,396,905.68</b>	<b>126,615,046.20</b>
1271	Estudios, Formulación y Evaluación de Proyectos	353,250,445.20	31,092,127.00	263,244,403.92	121,098,168.28
1272	Derechos Sobre Bienes en Régimen de Arrendamiento Financiero	0.00	0.00	0.00	0.00
1273	Gastos Pagados por Adelantado a Largo Plazo	8,669,379.68	0.00	3,152,501.76	5,516,877.92
1274	Anticipos a Largo Plazo	0.00	0.00	0.00	0.00
1275	Beneficios al Retiro de Empleados Pagados por Adelantado	0.00	0.00	0.00	0.00
1279	Otros Activos Diferidos	0.00	0.00	0.00	0.00
<b>128</b>	<b>Estimación por Pérdida o Deterioro de Activos no Circulantes</b>	<b>0.00</b>	<b>0.00</b>	<b>0.00</b>	<b>0.00</b>
1281	Estimaciones por Pérdida de Cuentas Incobrables de Documentos por Cobrar a Largo Plazo	0.00	0.00	0.00	0.00
1282	Estimaciones por Pérdida de Cuentas Incobrables de Deudores Diversos por Cobrar a Largo Plazo	0.00	0.00	0.00	0.00
1283	Estimaciones por Pérdida de Cuentas Incobrables de Ingresos por Cobrar a Largo Plazo	0.00	0.00	0.00	0.00
1284	Estimaciones por Pérdida de Cuentas Incobrables de Préstamos Otorgados a Largo Plazo	0.00	0.00	0.00	0.00
1285	Estimaciones para Cuentas Incobrables de Préstamos Otorgados a Largo Plazo	0.00	0.00	0.00	0.00
1289	Estimaciones por Pérdida de Otras Cuentas Incobrables a Largo Plazo	0.00	0.00	0.00	0.00
<b>129</b>	<b>Otros Activos no Circulantes</b>	<b>8,855,855,079.26</b>	<b>56,496,267.52</b>	<b>17,788,357.59</b>	<b>8,894,562,989.19</b>
1291	Bienes en Concesión	258,528,980.20	0.00	0.00	258,528,980.20
1292	Bienes en Arrendamiento Financiero	0.00	0.00	0.00	0.00
1293	Bienes en Comodato	8,597,326,119.06	56,496,267.52	17,788,357.59	8,636,034,028.99
<b>2</b>	<b>PASIVO</b>	<b>41,712,315,197.17</b>	<b>46,064,826,752.55</b>	<b>47,540,814,241.29</b>	<b>43,188,302,685.91</b>
<b>21</b>	<b>Pasivo Circulante</b>	<b>5,341,820,013.92</b>	<b>45,975,734,574.22</b>	<b>47,540,814,241.29</b>	<b>6,906,899,680.99</b>
<b>211</b>	<b>Cuentas por Pagar a Corto Plazo</b>	<b>3,158,545,440.60</b>	<b>42,032,736,541.08</b>	<b>41,934,710,143.79</b>	<b>3,060,519,043.31</b>
2111	Servicios Personales por Pagar a Corto Plazo	56,315,970.20	6,054,002,275.76	6,003,773,533.14	6,087,227.58
2112	Proveedores por Pagar a Corto Plazo	234,564,269.07	3,102,484,046.91	3,277,664,612.97	409,744,835.13
2113	Contratistas por Obras Públicas por Pagar a Corto Plazo	364,204,565.65	1,445,706,167.11	1,318,392,478.56	236,890,877.10




**Cuenta Pública 2021**  
**Gobierno del Estado de Coahuila de Zaragoza**  
**Secretaría de Finanzas**  
**Balanza de Comprobación**  
**DEL 1 DE ENERO AL 31 DE DICIEMBRE DE 2021**  
(Cifras en Pesos)

Estado de Coahuila

Nivel 4

CUENTA	DESCRIPCIÓN	SALDO INICIAL	DEBE	HABER	SALDO FINAL
2114	Participaciones y Aportaciones por Pagar a Corto Plazo	38,898,959.00	7,293,294,366.09	7,280,297,126.09	25,901,719.00
2115	Transferencias Otorgadas por Pagar a Corto Plazo	401,020,128.11	15,782,341,863.79	15,831,145,835.15	449,824,099.47
2116	Intereses, Comisiones y Otros Gastos de la Deuda Pública por Pagar a Corto Plazo	0.00	127,800.00	169,360.00	41,760.00
2117	Retenciones y Contribuciones por Pagar a Corto Plazo	505,043,242.21	4,253,076,201.04	4,317,971,357.06	569,938,398.23
2118	Devoluciones de la Ley de Ingresos por Pagar a Corto Plazo	1,930,421.28	1,588,998.00	3,210,613.15	3,552,236.43
2119	Otras Cuentas por Pagar a Corto Plazo	1,556,567,885.08	4,100,115,022.38	3,902,085,027.67	1,358,537,890.37
<b>212</b>	<b>Documentos por Pagar a Corto Plazo</b>	<b>0.00</b>	<b>0.00</b>	<b>0.00</b>	<b>0.00</b>
2121	Documentos Comerciales por Pagar a Corto Plazo	0.00	0.00	0.00	0.00
2122	Documentos con Contratistas por Obras Públicas por Pagar a Corto Plazo	0.00	0.00	0.00	0.00
2129	Otros Documentos por Pagar a Corto Plazo	0.00	0.00	0.00	0.00
<b>213</b>	<b>Porción a Corto Plazo de la Deuda Pública a Largo Plazo</b>	<b>1,969,953,775.85</b>	<b>2,475,427,715.63</b>	<b>3,750,992,178.33</b>	<b>3,245,518,238.55</b>
2131	Porción a Corto Plazo de la Deuda Pública	1,969,953,775.85	2,475,427,715.63	3,750,992,178.33	3,245,518,238.55
2132	Porción a Corto Plazo de la Deuda Pública Externa	0.00	0.00	0.00	0.00
2133	Porción a Corto Plazo de Arrendamiento Financiero	0.00	0.00	0.00	0.00
<b>214</b>	<b>Títulos y Valores a Corto Plazo</b>	<b>0.00</b>	<b>0.00</b>	<b>0.00</b>	<b>0.00</b>
2141	Títulos y Valores de la Deuda Pública Interna a Corto Plazo	0.00	0.00	0.00	0.00
2142	Títulos y Valores de la Deuda Pública Externa a Corto Plazo	0.00	0.00	0.00	0.00
<b>215</b>	<b>Pasivos Diferidos a Corto Plazo</b>	<b>0.00</b>	<b>0.00</b>	<b>0.00</b>	<b>0.00</b>
2151	Ingresos Cobrados por Adelantado a Corto Plazo	0.00	0.00	0.00	0.00
2152	Intereses Cobrados por Adelantado a Corto Plazo	0.00	0.00	0.00	0.00
2159	Otros Pasivos Diferidos a Corto Plazo	0.00	0.00	0.00	0.00
<b>216</b>	<b>Fondos y Bienes de Terceros en Garantía y/o Administración a Corto Plazo</b>	<b>0.00</b>	<b>0.00</b>	<b>0.00</b>	<b>0.00</b>
2161	Fondos en Garantía a Corto Plazo	0.00	0.00	0.00	0.00
2162	Fondos en Administración a Corto Plazo	0.00	0.00	0.00	0.00
2163	Fondos Contingentes a Corto Plazo	0.00	0.00	0.00	0.00
2164	Fondos de Fideicomisos, Mandatos y Contratos Análogos a Corto Plazo	0.00	0.00	0.00	0.00
2165	Otros Fondos de Terceros en Garantía y/o Administración a Corto Plazo	0.00	0.00	0.00	0.00
2166	Valores y Bienes en Garantía a Corto Plazo	0.00	0.00	0.00	0.00
<b>217</b>	<b>Provisiones a Corto Plazo</b>	<b>0.00</b>	<b>626,787,454.86</b>	<b>647,801,971.93</b>	<b>21,014,517.07</b>
2171	Provisión para Demandas y Juicios a Corto Plazo	0.00	0.00	0.00	0.00
2172	Provisión para Contingencias a Corto Plazo	0.00	0.00	0.00	0.00
2179	Otras Provisiones a Corto Plazo	0.00	626,787,454.86	647,801,971.93	21,014,517.07
<b>219</b>	<b>Otros Pasivos a Corto Plazo</b>	<b>213,320,797.47</b>	<b>840,782,862.65</b>	<b>1,207,309,947.24</b>	<b>579,847,882.06</b>
2191	Ingresos por Clasificar	213,320,797.47	1,745,015.65	368,273,100.24	579,847,882.06
2192	Recaudación por Participar	0.00	839,036,847.00	839,036,847.00	0.00




**Cuenta Pública 2021**  
**Gobierno del Estado de Coahuila de Zaragoza**  
**Secretaría de Finanzas**  
**Balanza de Comprobación**  
**DEL 1 DE ENERO AL 31 DE DICIEMBRE DE 2021**  
**(Cifras en Pesos)**

Estado de Coahuila

Nivel 4

CUENTA	DESCRIPCIÓN	SALDO INICIAL	DEBE	HABER	SALDO FINAL
2199	Otros Pasivos Circulantes	0.00	0.00	0.00	0.00
<b>22</b>	<b>Pasivo No Circulante</b>	<b>36,370,495,183.25</b>	<b>89,092,178.33</b>	<b>0.00</b>	<b>36,281,403,004.92</b>
221	Cuentas por Pagar a Largo Plazo	0.00	0.00	0.00	0.00
2211	Proveedores por Pagar a Largo Plazo	0.00	0.00	0.00	0.00
2212	Contratistas por Obras Públicas por Pagar a Largo Plazo	0.00	0.00	0.00	0.00
<b>222</b>	<b>Documentos por Pagar a Largo Plazo</b>	<b>0.00</b>	<b>0.00</b>	<b>0.00</b>	<b>0.00</b>
2221	Documentos Comerciales por Pagar a Largo Plazo	0.00	0.00	0.00	0.00
2222	Documentos con Contratistas por Obras Públicas por Pagar a Largo Plazo	0.00	0.00	0.00	0.00
2229	Otros Documentos por Pagar a Largo Plazo	0.00	0.00	0.00	0.00
<b>223</b>	<b>Deuda Pública a Largo Plazo</b>	<b>36,370,495,183.25</b>	<b>89,092,178.33</b>	<b>0.00</b>	<b>36,281,403,004.92</b>
2231	Títulos y Valores de la Deuda Pública Interna a Largo Plazo	0.00	0.00	0.00	0.00
2232	Títulos y Valores de la Deuda Pública Externa a Largo Plazo	0.00	0.00	0.00	0.00
2233	Préstamos de la Deuda Pública Interna por Pagar a Largo Plazo	36,370,495,183.25	89,092,178.33	0.00	36,281,403,004.92
2234	Préstamos de la Deuda Pública Externa por Pagar a Largo Plazo	0.00	0.00	0.00	0.00
2235	Arrendamiento Financiero por Pagar a Largo Plazo	0.00	0.00	0.00	0.00
<b>224</b>	<b>Pasivos Diferidos a Largo Plazo</b>	<b>0.00</b>	<b>0.00</b>	<b>0.00</b>	<b>0.00</b>
2241	Créditos Diferidos a Largo Plazo	0.00	0.00	0.00	0.00
2242	Intereses Cobrados por Adelantado a Largo Plazo	0.00	0.00	0.00	0.00
2249	Otros Pasivos Diferidos a Largo Plazo	0.00	0.00	0.00	0.00
<b>225</b>	<b>Fondos y Bienes de Terceros en Garantía y/o en Administración a Largo Plazo</b>	<b>0.00</b>	<b>0.00</b>	<b>0.00</b>	<b>0.00</b>
2251	Fondos en Garantía a Largo Plazo	0.00	0.00	0.00	0.00
2252	Fondos en Administración a Largo Plazo	0.00	0.00	0.00	0.00
2253	Fondos Contingentes a Largo Plazo	0.00	0.00	0.00	0.00
2254	Fondos de Fideicomisos, Mandatos y Contratos Análogos a Largo Plazo	0.00	0.00	0.00	0.00
2255	Otros Fondos de Terceros en Garantía y/o Administración a Largo Plazo	0.00	0.00	0.00	0.00
2256	Valores y Bienes en Garantía a Largo Plazo	0.00	0.00	0.00	0.00
<b>226</b>	<b>Provisiones a Largo Plazo</b>	<b>0.00</b>	<b>0.00</b>	<b>0.00</b>	<b>0.00</b>
2261	Provisión para Demandas y Juicios a Largo Plazo	0.00	0.00	0.00	0.00
2262	Provisión para Pensiones a Largo Plazo	0.00	0.00	0.00	0.00
2263	Provisión para Contingencias a Largo Plazo	0.00	0.00	0.00	0.00
2269	Otras Provisiones a Largo Plazo	0.00	0.00	0.00	0.00
<b>3</b>	<b>HACIENDA PÚBLICA/ PATRIMONIO</b>	<b>-125,251,300.85</b>	<b>74,972,173,469.18</b>	<b>73,404,338,053.93</b>	<b>-1,693,086,716.10</b>
<b>31</b>	<b>Hacienda Pública/Patrimonio Contribuido</b>	<b>18,476,865,011.67</b>	<b>18,448,815,521.15</b>	<b>36,996,117.73</b>	<b>65,045,608.25</b>
311	Aportaciones	18,448,815,521.15	18,448,815,521.15	0.00	0.00
312	Donaciones de Capital	28,049,490.52	0.00	36,996,117.73	65,045,608.25



**Cuenta Pública 2021**  
**Gobierno del Estado de Coahuila de Zaragoza**  
**Secretaría de Finanzas**  
**Balanza de Comprobación**  
**DEL 1 DE ENERO AL 31 DE DICIEMBRE DE 2021**  
**(Cifras en Pesos)**

Estado de Coahuila

Nivel 4

CUENTA	DESCRIPCIÓN	SALDO INICIAL	DEBE	HABER	SALDO FINAL
313	Actualización de la Hacienda Pública/Patrimonio	0.00	0.00	0.00	0.00
<b>32</b>	<b>Hacienda Pública /Patrimonio Generado</b>	<b>-18,602,116,312.52</b>	<b>56,523,357,948.03</b>	<b>73,367,341,936.20</b>	<b>-1,758,132,324.35</b>
321	Resultados del Ejercicio (Ahorro/ Desahorro)	0.00	54,637,118,115.87	54,459,626,948.06	-177,491,167.81
322	Resultados de Ejercicios Anteriores	-35,292,184,403.15	226,890,720.33	143,608.54	-35,518,931,514.94
<b>323</b>	<b>Revalúos</b>	<b>16,326,176,555.93</b>	<b>7,461,000.00</b>	<b>110,331,816.60</b>	<b>16,429,047,372.53</b>
3231	Revalúo de Bienes Inmuebles	16,326,176,555.93	7,461,000.00	110,331,816.60	16,429,047,372.53
3232	Revalúo de Bienes Muebles	0.00	0.00	0.00	0.00
3233	Revalúo de Bienes Intangibles	0.00	0.00	0.00	0.00
3239	Otros Revalúos	0.00	0.00	0.00	0.00
<b>324</b>	<b>Reservas</b>	<b>0.00</b>	<b>0.00</b>	<b>0.00</b>	<b>0.00</b>
3241	Reservas de Patrimonio	0.00	0.00	0.00	0.00
3242	Reservas Territoriales	0.00	0.00	0.00	0.00
3243	Reservas por Contingencias	0.00	0.00	0.00	0.00
<b>325</b>	<b>Rectificaciones de Resultados de Ejercicios Anteriores</b>	<b>363,891,534.70</b>	<b>1,651,888,111.83</b>	<b>18,797,239,563.00</b>	<b>17,509,242,985.87</b>
3251	Cambios en Políticas Contables	-443,898,544.42	27,855,404.67	13,883,897.58	-457,870,051.51
3252	Cambios por Errores Contables	807,790,079.12	1,624,032,707.16	18,783,355,665.42	17,967,113,037.38
<b>33</b>	<b>Exceso o Insuficiencia en la Actualización de la Hacienda Pública/Patrimonio</b>	<b>0.00</b>	<b>0.00</b>	<b>0.00</b>	<b>0.00</b>
331	Resultado por Posición Monetaria	0.00	0.00	0.00	0.00
332	Resultado por Tenencia de Activos no Monetarios	0.00	0.00	0.00	0.00
<b>4</b>	<b>INGRESOS Y OTROS BENEFICIOS</b>	<b>0.00</b>	<b>54,459,626,948.06</b>	<b>54,459,626,948.06</b>	<b>0.00</b>
<b>41</b>	<b>Ingresos de Gestión</b>	<b>0.00</b>	<b>8,926,570,276.74</b>	<b>8,926,570,276.74</b>	<b>0.00</b>
<b>411</b>	<b>Impuestos</b>	<b>0.00</b>	<b>3,450,125,781.38</b>	<b>3,450,125,781.38</b>	<b>0.00</b>
4111	Impuestos Sobre los Ingresos	0.00	25,827,100.19	25,827,100.19	0.00
4112	Impuestos Sobre el Patrimonio	0.00	0.00	0.00	0.00
4113	Impuestos Sobre la Producción, el Consumo y las Transacciones	0.00	339,394,128.72	339,394,128.72	0.00
4114	Impuestos al Comercio Exterior	0.00	28,410.00	28,410.00	0.00
4115	Impuestos Sobre Nóminas y Asimilables	0.00	2,785,533,333.72	2,785,533,333.72	0.00
4116	Impuestos Ecológicos	0.00	54,008,273.00	54,008,273.00	0.00
4117	Accesorios de Impuestos	0.00	231,292,733.52	231,292,733.52	0.00
4118	Impuestos no Comprendidos en la Ley de Ingresos Vigente, Causados en Ejercicios Fiscales Anteriores Pendientes de Liquidación o Pago	0.00	14,041,802.23	14,041,802.23	0.00
4119	Otros Impuestos	0.00	0.00	0.00	0.00
<b>412</b>	<b>Cuotas y Aportaciones de Seguridad Social</b>	<b>0.00</b>	<b>0.00</b>	<b>0.00</b>	<b>0.00</b>
4121	Aportaciones para Fondos de Vivienda	0.00	0.00	0.00	0.00
4122	Cuotas para la Seguridad Social	0.00	0.00	0.00	0.00




**Cuenta Pública 2021**  
**Gobierno del Estado de Coahuila de Zaragoza**  
**Secretaría de Finanzas**  
**Balanza de Comprobación**  
**DEL 1 DE ENERO AL 31 DE DICIEMBRE DE 2021**  
**(Cifras en Pesos)**

Estado de Coahuila

Nivel 4

CUENTA	DESCRIPCIÓN	SALDO INICIAL	DEBE	HABER	SALDO FINAL
4123	Cuotas de Ahorro para el Retiro	0.00	0.00	0.00	0.00
4124	Accesorios de Cuotas y Aportaciones de Seguridad Social	0.00	0.00	0.00	0.00
4129	Otras Cuotas y Aportaciones para la Seguridad Social	0.00	0.00	0.00	0.00
<b>413</b>	<b>Contribuciones de Mejoras</b>	<b>0.00</b>	<b>834,341,817.23</b>	<b>834,341,817.23</b>	<b>0.00</b>
4131	Contribuciones de Mejoras por Obras Públicas	0.00	834,341,817.23	834,341,817.23	0.00
4132	Contribuciones de Mejoras no Comprendidas en la Ley de Ingresos Vigente, Causadas en Ejercicios Fiscales Anteriores Pendientes de Liquidación o Pago	0.00	0.00	0.00	0.00
<b>414</b>	<b>Derechos</b>	<b>0.00</b>	<b>4,479,014,414.69</b>	<b>4,479,014,414.69</b>	<b>0.00</b>
4141	Derechos por el Uso, Goce, Aprovechamiento o Explotación de Bienes de Dominio Público	0.00	1,905,938.00	1,905,938.00	0.00
4143	Derechos por Prestación de Servicios	0.00	4,266,123,243.05	4,266,123,243.05	0.00
4144	Accesorios de Derechos	0.00	209,986,239.64	209,986,239.64	0.00
4145	Derechos no Comprendidos en la Ley de Ingresos Vigente, Causados en Ejercicios Fiscales Anteriores Pendientes de Liquidación o Pago	0.00	959,994.00	959,994.00	0.00
4149	Otros Derechos	0.00	39,000.00	39,000.00	0.00
<b>415</b>	<b>Productos</b>	<b>0.00</b>	<b>86,997,306.33</b>	<b>86,997,306.33</b>	<b>0.00</b>
4151	Productos	0.00	86,997,306.33	86,997,306.33	0.00
4154	Productos no Comprendidos en la Ley de Ingresos Vigente, Causados en Ejercicios Fiscales Anteriores Pendientes de Liquidación o Pago	0.00	0.00	0.00	0.00
<b>416</b>	<b>Aprovechamientos</b>	<b>0.00</b>	<b>76,090,957.11</b>	<b>76,090,957.11</b>	<b>0.00</b>
4162	Multas	0.00	23,331,858.30	23,331,858.30	0.00
4163	Indemnizaciones	0.00	0.00	0.00	0.00
4164	Reintegros	0.00	0.00	0.00	0.00
4165	Aprovechamientos Provenientes de Obras Públicas	0.00	0.00	0.00	0.00
4166	Aprovechamientos no Comprendidos en la Ley de Ingresos Vigente, Causados en Ejercicios Fiscales Anteriores Pendientes de Liquidación o Pago	0.00	0.00	0.00	0.00
4168	Accesorios de Aprovechamientos	0.00	0.00	0.00	0.00
4169	Otros Aprovechamientos	0.00	52,759,098.81	52,759,098.81	0.00
<b>417</b>	<b>Ingresos por Venta de Bienes y Prestación de Servicios</b>	<b>0.00</b>	<b>0.00</b>	<b>0.00</b>	<b>0.00</b>
4171	Ingresos por Venta de Bienes y Prestación de Servicios de Instituciones Públicas de Seguridad Social	0.00	0.00	0.00	0.00
4172	Ingresos por Venta de Bienes y Prestación de Servicios de Empresas Productivas del Estado	0.00	0.00	0.00	0.00
4173	Ingresos por Venta de Bienes y Prestación de Servicios de Entidades Paraestatales y Fideicomisos No Empresariales y No Financieros	0.00	0.00	0.00	0.00
4174	Ingresos por Venta de Bienes y Prestación de Servicios de Entidades Paraestatales Empresariales No Financieras con Participación Estatal Mayoritaria	0.00	0.00	0.00	0.00
4175	Ingresos por Venta de Bienes y Prestación de Servicios de Entidades Paraestatales Empresariales Financieras Monetarias con Participación Estatal Mayoritaria	0.00	0.00	0.00	0.00
4176	Ingresos por Venta de Bienes y Prestación de Servicios de Entidades Paraestatales Empresariales Financieras No Monetarias con Participación Estatal Mayoritaria	0.00	0.00	0.00	0.00
4177	Ingresos por Venta de Bienes y Prestación de Servicios de Fideicomisos Financieros Públicos con Participación Estatal	0.00	0.00	0.00	0.00




**Cuenta Pública 2021**  
**Gobierno del Estado de Coahuila de Zaragoza**  
**Secretaría de Finanzas**  
**Balanza de Comprobación**  
**DEL 1 DE ENERO AL 31 DE DICIEMBRE DE 2021**  
**(Cifras en Pesos)**

Estado de Coahuila

Nivel 4

CUENTA	DESCRIPCIÓN	SALDO INICIAL	DEBE	HABER	SALDO FINAL
	Mayoritaria				
4178	Ingresos por Venta de Bienes y Prestación de Servicios de los Poderes Legislativo y Judicial, y de los Órganos Autónomos	0.00	0.00	0.00	0.00
<b>42</b>	<b>Participaciones, Aportaciones, Convenios, Incentivos Derivados de la Colaboración Fiscal, Fondos Distintos de Aportaciones, Transferencias, Asignaciones, Subsidios y Subvenciones, y Pensiones y Jubilaciones</b>	<b>0.00</b>	<b>45,533,056,671.32</b>	<b>45,533,056,671.32</b>	<b>0.00</b>
<b>421</b>	<b>Participaciones, Aportaciones, Convenios, Incentivos Derivados de la Colaboración Fiscal y Fondos Distintos de Aportaciones</b>	<b>0.00</b>	<b>45,533,056,671.32</b>	<b>45,533,056,671.32</b>	<b>0.00</b>
4211	Participaciones	0.00	20,036,133,027.74	20,036,133,027.74	0.00
4212	Aportaciones	0.00	18,624,260,968.32	18,624,260,968.32	0.00
4213	Convenios	0.00	4,977,938,014.35	4,977,938,014.35	0.00
4214	Incentivos Derivados de la Colaboración Fiscal	0.00	1,243,482,310.91	1,243,482,310.91	0.00
4215	Fondos Distintos de Aportaciones	0.00	651,242,350.00	651,242,350.00	0.00
<b>422</b>	<b>Transferencias, Asignaciones, Subsidios y Subvenciones, y Pensiones y Jubilaciones</b>	<b>0.00</b>	<b>0.00</b>	<b>0.00</b>	<b>0.00</b>
4221	Transferencias y Asignaciones	0.00	0.00	0.00	0.00
4223	Subsidios y Subvenciones	0.00	0.00	0.00	0.00
4225	Pensiones y Jubilaciones	0.00	0.00	0.00	0.00
4227	Transferencias del Fondo Mexicano del Petróleo para la Estabilización y el Desarrollo	0.00	0.00	0.00	0.00
<b>43</b>	<b>Otros Ingresos y Beneficios</b>	<b>0.00</b>	<b>0.00</b>	<b>0.00</b>	<b>0.00</b>
<b>431</b>	<b>Ingresos Financieros</b>	<b>0.00</b>	<b>0.00</b>	<b>0.00</b>	<b>0.00</b>
4311	Intereses Ganados de Títulos, Valores y demás Instrumentos Financieros	0.00	0.00	0.00	0.00
4319	Otros Ingresos Financieros	0.00	0.00	0.00	0.00
<b>432</b>	<b>Incremento por Variación de Inventarios</b>	<b>0.00</b>	<b>0.00</b>	<b>0.00</b>	<b>0.00</b>
4321	Incremento por Variación de Inventarios de Mercancías para Venta	0.00	0.00	0.00	0.00
4322	Incremento por Variación de Inventarios de Mercancías Terminadas	0.00	0.00	0.00	0.00
4323	Incremento por Variación de Inventarios de Mercancías en Proceso de Elaboración	0.00	0.00	0.00	0.00
4324	Incremento por Variación de Inventarios de Materias Primas, Materiales y Suministros para Producción	0.00	0.00	0.00	0.00
4325	Incremento por Variación de Almacén de Materias Primas, Materiales y Suministros de Consumo	0.00	0.00	0.00	0.00
<b>433</b>	<b>Disminución del Exceso de Estimaciones por Pérdida o Deterioro u Obsolescencia</b>	<b>0.00</b>	<b>0.00</b>	<b>0.00</b>	<b>0.00</b>
4331	Disminución del Exceso de Estimaciones por Pérdida o Deterioro u Obsolescencia	0.00	0.00	0.00	0.00
<b>434</b>	<b>Disminución del Exceso de Provisiones</b>	<b>0.00</b>	<b>0.00</b>	<b>0.00</b>	<b>0.00</b>
4341	Disminución del Exceso de Provisiones	0.00	0.00	0.00	0.00
<b>439</b>	<b>Otros Ingresos y Beneficios Varios</b>	<b>0.00</b>	<b>0.00</b>	<b>0.00</b>	<b>0.00</b>
4392	Bonificaciones y Descuentos Obtenidos	0.00	0.00	0.00	0.00
4393	Diferencias por Tipo de Cambio a Favor	0.00	0.00	0.00	0.00
4394	Diferencias de Cotizaciones a Favor en Valores Negociables	0.00	0.00	0.00	0.00
4395	Resultado por Posición Monetaria	0.00	0.00	0.00	0.00





**Cuenta Pública 2021**  
**Gobierno del Estado de Coahuila de Zaragoza**  
**Secretaría de Finanzas**  
**Balanza de Comprobación**  
**DEL 1 DE ENERO AL 31 DE DICIEMBRE DE 2021**  
 (Cifras en Pesos)

Estado de Coahuila

Nivel 4

CUENTA	DESCRIPCIÓN	SALDO INICIAL	DEBE	HABER	SALDO FINAL
4396	Utilidades por Participación Patrimonial	0.00	0.00	0.00	0.00
4397	Diferencias por Reestructuración de Deuda Pública a Favor	0.00	0.00	0.00	0.00
4399	Otros Ingresos y Beneficios Varios	0.00	0.00	0.00	0.00
<b>5</b>	<b>GASTOS Y OTRAS PÉRDIDAS</b>	<b>0.00</b>	<b>54,637,118,115.87</b>	<b>54,637,118,115.87</b>	<b>0.00</b>
<b>51</b>	<b>Gastos de Funcionamiento</b>	<b>0.00</b>	<b>21,049,522,815.19</b>	<b>21,049,522,815.19</b>	<b>0.00</b>
<b>511</b>	<b>Servicios Personales</b>	<b>0.00</b>	<b>18,032,170,432.83</b>	<b>18,032,170,432.83</b>	<b>0.00</b>
5111	Remuneraciones al Personal de Carácter Permanente	0.00	7,131,765,108.11	7,131,765,108.11	0.00
5112	Remuneraciones al Personal de Carácter Transitorio	0.00	122,273,643.18	122,273,643.18	0.00
5113	Remuneraciones Adicionales y Especiales	0.00	5,319,441,825.56	5,319,441,825.56	0.00
5114	Seguridad Social	0.00	3,283,694,674.07	3,283,694,674.07	0.00
5115	Otras Prestaciones Sociales y Económicas	0.00	1,608,764,494.52	1,608,764,494.52	0.00
5116	Pago de Estímulos a Servidores Públicos	0.00	566,230,687.39	566,230,687.39	0.00
<b>512</b>	<b>Materiales y Suministros</b>	<b>0.00</b>	<b>982,642,731.19</b>	<b>982,642,731.19</b>	<b>0.00</b>
5121	Materiales de Administración, Emisión de Documentos y Artículos Oficiales	0.00	391,419,163.18	391,419,163.18	0.00
5122	Alimentos y Utensilios	0.00	138,073,510.90	138,073,510.90	0.00
5123	Materias Primas y Materiales de Producción y Comercialización	0.00	83,979.12	83,979.12	0.00
5124	Materiales y Artículos de Construcción y de Reparación	0.00	5,812,380.43	5,812,380.43	0.00
5125	Productos Químicos, Farmacéuticos y de Laboratorio	0.00	161,763,215.05	161,763,215.05	0.00
5126	Combustibles, Lubrificantes y Aditivos	0.00	237,367,892.36	237,367,892.36	0.00
5127	Vestuario, Blancos, Prendas de Protección y Artículos Deportivos	0.00	35,047,764.07	35,047,764.07	0.00
5128	Materiales y Suministros para Seguridad	0.00	4,251,353.67	4,251,353.67	0.00
5129	Herramientas, Refacciones y Accesorios Menores	0.00	8,823,472.41	8,823,472.41	0.00
<b>513</b>	<b>Servicios Generales</b>	<b>0.00</b>	<b>2,034,709,651.17</b>	<b>2,034,709,651.17</b>	<b>0.00</b>
5131	Servicios Básicos	0.00	276,136,075.55	276,136,075.55	0.00
5132	Servicios de Arrendamiento	0.00	136,688,389.18	136,688,389.18	0.00
5133	Servicios Profesionales, Científicos y Técnicos y Otros Servicios	0.00	277,179,480.40	277,179,480.40	0.00
5134	Servicios Financieros, Bancarios y Comerciales	0.00	125,138,685.09	125,138,685.09	0.00
5135	Servicios de Instalación, Reparación, Mantenimiento y Conservación	0.00	405,685,137.18	405,685,137.18	0.00
5136	Servicios de Comunicación Social y Publicidad	0.00	592,453,148.51	592,453,148.51	0.00
5137	Servicios de Traslado y Viáticos	0.00	35,504,767.84	35,504,767.84	0.00
5138	Servicios Oficiales	0.00	64,021,915.68	64,021,915.68	0.00
5139	Otros Servicios Generales	0.00	121,902,051.74	121,902,051.74	0.00
<b>52</b>	<b>Transferencias, Asignaciones, Subsidios y Otras Ayudas</b>	<b>0.00</b>	<b>19,941,686,054.01</b>	<b>19,941,686,054.01</b>	<b>0.00</b>
<b>521</b>	<b>Transferencias Internas y Asignaciones al Sector Público</b>	<b>0.00</b>	<b>12,508,196,280.49</b>	<b>12,508,196,280.49</b>	<b>0.00</b>
5211	Asignaciones al Sector Público	0.00	12,432,422,773.70	12,432,422,773.70	0.00



**Cuenta Pública 2021**  
**Gobierno del Estado de Coahuila de Zaragoza**  
**Secretaría de Finanzas**  
**Balanza de Comprobación**  
**DEL 1 DE ENERO AL 31 DE DICIEMBRE DE 2021**  
**(Cifras en Pesos)**

Estado de Coahuila

Nivel 4

CUENTA	DESCRIPCIÓN	SALDO INICIAL	DEBE	HABER	SALDO FINAL
5212	Transferencias Internas al Sector Público	0.00	75,773,506.79	75,773,506.79	0.00
<b>522</b>	<b>Transferencias al Resto del Sector Público</b>	<b>0.00</b>	<b>0.00</b>	<b>0.00</b>	<b>0.00</b>
5221	Transferencias a Entidades Paraestatales	0.00	0.00	0.00	0.00
5222	Transferencias a Entidades Federativas y Municipios	0.00	0.00	0.00	0.00
<b>523</b>	<b>Subsidios y Subvenciones</b>	<b>0.00</b>	<b>3,050,835,959.12</b>	<b>3,050,835,959.12</b>	<b>0.00</b>
5231	Subsidios	0.00	3,050,835,959.12	3,050,835,959.12	0.00
5232	Subvenciones	0.00	0.00	0.00	0.00
<b>524</b>	<b>Ayudas Sociales</b>	<b>0.00</b>	<b>3,115,062,406.48</b>	<b>3,115,062,406.48</b>	<b>0.00</b>
5241	Ayudas Sociales a Personas	0.00	2,919,225,637.62	2,919,225,637.62	0.00
5242	Becas	0.00	20,761,109.93	20,761,109.93	0.00
5243	Ayudas Sociales a Instituciones	0.00	175,075,658.93	175,075,658.93	0.00
5244	Ayudas Sociales por Desastres Naturales y Otros Siniestros	0.00	0.00	0.00	0.00
<b>525</b>	<b>Pensiones y Jubilaciones</b>	<b>0.00</b>	<b>1,227,902,855.50</b>	<b>1,227,902,855.50</b>	<b>0.00</b>
5251	Pensiones	0.00	1,209,078,859.98	1,209,078,859.98	0.00
5252	Jubilaciones	0.00	0.00	0.00	0.00
5259	Otras Pensiones y Jubilaciones	0.00	18,823,995.52	18,823,995.52	0.00
<b>526</b>	<b>Transferencias a Fideicomisos, Mandatos y Contratos Análogos</b>	<b>0.00</b>	<b>33,891,232.75</b>	<b>33,891,232.75</b>	<b>0.00</b>
5261	Transferencias a Fideicomisos, Mandatos y Contratos Análogos al Gobierno	0.00	391,232.75	391,232.75	0.00
5262	Transferencias a Fideicomisos, Mandatos y Contratos Análogos a Entidades Paraestatales	0.00	33,500,000.00	33,500,000.00	0.00
<b>527</b>	<b>Transferencias a la Seguridad Social</b>	<b>0.00</b>	<b>0.00</b>	<b>0.00</b>	<b>0.00</b>
5271	Transferencias por Obligaciones de Ley	0.00	0.00	0.00	0.00
<b>528</b>	<b>Donativos</b>	<b>0.00</b>	<b>0.00</b>	<b>0.00</b>	<b>0.00</b>
5281	Donativos a Instituciones sin Fines de Lucro	0.00	0.00	0.00	0.00
5282	Donativos a Entidades Federativas y Municipios	0.00	0.00	0.00	0.00
5283	Donativos a Fideicomiso, Mandatos y Contratos Análogos Privados	0.00	0.00	0.00	0.00
5284	Donativos a Fideicomiso, Mandatos y Contratos Análogos Estatales	0.00	0.00	0.00	0.00
5285	Donativos Internacionales	0.00	0.00	0.00	0.00
<b>529</b>	<b>Transferencias al Exterior</b>	<b>0.00</b>	<b>5,797,319.67</b>	<b>5,797,319.67</b>	<b>0.00</b>
5291	Transferencias al Exterior a Gobiernos Extranjeros y Organismos Internacionales	0.00	0.00	0.00	0.00
5292	Transferencias al Sector Privado Externo	0.00	5,797,319.67	5,797,319.67	0.00
<b>53</b>	<b>Participaciones y Aportaciones</b>	<b>0.00</b>	<b>7,707,581,690.61</b>	<b>7,707,581,690.61</b>	<b>0.00</b>
<b>531</b>	<b>Participaciones</b>	<b>0.00</b>	<b>4,867,325,322.00</b>	<b>4,867,325,322.00</b>	<b>0.00</b>
5311	Participaciones de la Federación a Entidades Federativas y Municipios	0.00	3,892,769,792.00	3,892,769,792.00	0.00
5312	Participaciones de las Entidades Federativas a los Municipios	0.00	974,555,530.00	974,555,530.00	0.00
<b>532</b>	<b>Aportaciones</b>	<b>0.00</b>	<b>2,840,256,368.61</b>	<b>2,840,256,368.61</b>	<b>0.00</b>




**Cuenta Pública 2021**  
**Gobierno del Estado de Coahuila de Zaragoza**  
**Secretaría de Finanzas**  
**Balanza de Comprobación**  
**DEL 1 DE ENERO AL 31 DE DICIEMBRE DE 2021**  
**(Cifras en Pesos)**

Estado de Coahuila

Nivel 4

CUENTA	DESCRIPCIÓN	SALDO INICIAL	DEBE	HABER	SALDO FINAL
5321	Aportaciones de la Federación a Entidades Federativas y Municipios	0.00	2,709,236,813.61	2,709,236,813.61	0.00
5322	Aportaciones de las Entidades Federativas a los Municipios	0.00	131,019,555.00	131,019,555.00	0.00
<b>533</b>	<b>Convenios</b>	<b>0.00</b>	<b>0.00</b>	<b>0.00</b>	<b>0.00</b>
5331	Convenios de Reasignación	0.00	0.00	0.00	0.00
5332	Convenios de Descentralización y Otros	0.00	0.00	0.00	0.00
<b>54</b>	<b>Intereses, Comisiones y Otros Gastos De La Deuda Publica</b>	<b>0.00</b>	<b>3,444,007,424.04</b>	<b>3,444,007,424.04</b>	<b>0.00</b>
<b>541</b>	<b>Intereses de la Deuda Pública</b>	<b>0.00</b>	<b>2,290,561,405.03</b>	<b>2,290,561,405.03</b>	<b>0.00</b>
5411	Intereses de la Deuda Pública Interna	0.00	2,290,561,405.03	2,290,561,405.03	0.00
5412	Intereses de la Deuda Pública Externa	0.00	0.00	0.00	0.00
<b>542</b>	<b>Comisiones de la Deuda Pública</b>	<b>0.00</b>	<b>38,520,236.00</b>	<b>38,520,236.00</b>	<b>0.00</b>
5421	Comisiones de la Deuda Pública Interna	0.00	38,520,236.00	38,520,236.00	0.00
5422	Comisiones de la Deuda Pública Externa	0.00	0.00	0.00	0.00
<b>543</b>	<b>Gastos de la Deuda Pública</b>	<b>0.00</b>	<b>7,643,772.86</b>	<b>7,643,772.86</b>	<b>0.00</b>
5431	Gastos de la Deuda Pública Interna	0.00	7,643,772.86	7,643,772.86	0.00
5432	Gastos de la Deuda Pública Externa	0.00	0.00	0.00	0.00
<b>544</b>	<b>Costo por Coberturas</b>	<b>0.00</b>	<b>1,107,282,010.15</b>	<b>1,107,282,010.15</b>	<b>0.00</b>
5441	Costo por Coberturas	0.00	1,107,282,010.15	1,107,282,010.15	0.00
<b>545</b>	<b>Apoyos Financieros</b>	<b>0.00</b>	<b>0.00</b>	<b>0.00</b>	<b>0.00</b>
5451	Apoyos Financieros a Intermediarios	0.00	0.00	0.00	0.00
5452	Apoyo Financieros a Ahorradores y Deudores del Sistema Financiero Nacional	0.00	0.00	0.00	0.00
<b>55</b>	<b>Otros Gastos y Pérdidas Extraordinarias</b>	<b>0.00</b>	<b>293,204,936.23</b>	<b>293,204,936.23</b>	<b>0.00</b>
<b>551</b>	<b>Estimaciones, Depreciaciones, Deterioros, Obsolescencia y Amortizaciones</b>	<b>0.00</b>	<b>290,369,231.84</b>	<b>290,369,231.84</b>	<b>0.00</b>
5511	Estimaciones por Pérdida o Deterioro de Activos Circulantes	0.00	0.00	0.00	0.00
5512	Estimaciones por Pérdida o Deterioro de Activo no Circulante	0.00	0.00	0.00	0.00
5513	Depreciación de Bienes Inmuebles	0.00	0.00	0.00	0.00
5514	Depreciación de Infraestructura	0.00	0.00	0.00	0.00
5515	Depreciación de Bienes Muebles	0.00	281,179,183.45	281,179,183.45	0.00
5516	Deterioro de los Activos Biológicos	0.00	0.00	0.00	0.00
5517	Amortización de Activos Intangibles	0.00	1,576,366.48	1,576,366.48	0.00
5518	Disminución de Bienes por pérdida, obsolescencia y deterioro	0.00	7,613,681.91	7,613,681.91	0.00
<b>552</b>	<b>Provisiones</b>	<b>0.00</b>	<b>0.00</b>	<b>0.00</b>	<b>0.00</b>
5521	Provisiones de Pasivos a Corto Plazo	0.00	0.00	0.00	0.00
5522	Provisiones de Pasivos a Largo Plazo	0.00	0.00	0.00	0.00
<b>553</b>	<b>Disminución de Inventarios</b>	<b>0.00</b>	<b>0.00</b>	<b>0.00</b>	<b>0.00</b>
5531	Disminución de Inventarios de Mercancías para Venta	0.00	0.00	0.00	0.00




**Cuenta Pública 2021**  
**Gobierno del Estado de Coahuila de Zaragoza**  
**Secretaría de Finanzas**  
**Balanza de Comprobación**  
**DEL 1 DE ENERO AL 31 DE DICIEMBRE DE 2021**  
**(Cifras en Pesos)**

Estado de Coahuila

Nivel 4

CUENTA	DESCRIPCIÓN	SALDO INICIAL	DEBE	HABER	SALDO FINAL
5532	Disminución de Inventarios de Mercancías Terminadas	0.00	0.00	0.00	0.00
5533	Disminución de Inventarios de Mercancías en Proceso de Elaboración	0.00	0.00	0.00	0.00
5534	Disminución de Inventarios de Materias Primas, Materiales y Suministros para Producción	0.00	0.00	0.00	0.00
5535	Disminución de Almacén de Materiales y Suministros de Consumo	0.00	0.00	0.00	0.00
<b>554</b>	<b>Aumento por Insuficiencia de Estimaciones por Pérdida o Deterioro u Obsolescencia</b>	<b>0.00</b>	<b>0.00</b>	<b>0.00</b>	<b>0.00</b>
5541	Aumento por Insuficiencia de Estimaciones por Pérdida o Deterioro u Obsolescencia	0.00	0.00	0.00	0.00
<b>555</b>	<b>Aumento por Insuficiencia de Provisiones</b>	<b>0.00</b>	<b>0.00</b>	<b>0.00</b>	<b>0.00</b>
5551	Aumento por Insuficiencia de Provisiones	0.00	0.00	0.00	0.00
<b>559</b>	<b>Otros Gastos</b>	<b>0.00</b>	<b>2,835,704.39</b>	<b>2,835,704.39</b>	<b>0.00</b>
5591	Gastos de Ejercicios Anteriores	0.00	0.00	0.00	0.00
5592	Pérdidas por Responsabilidades	0.00	0.00	0.00	0.00
5593	Bonificaciones y Descuentos Otorgados	0.00	0.00	0.00	0.00
5594	Diferencias por Tipo de Cambio Negativas	0.00	0.00	0.00	0.00
5595	Diferencias de Cotizaciones Negativas en Valores Negociables	0.00	0.00	0.00	0.00
5596	Resultado por Posición Monetaria	0.00	0.00	0.00	0.00
5597	Pérdidas por Participación Patrimonial	0.00	0.00	0.00	0.00
5598	Diferencias por Reestructuración de Deuda Pública Negativas	0.00	0.00	0.00	0.00
5599	Otros Gastos Varios	0.00	2,835,704.39	2,835,704.39	0.00
<b>56</b>	<b>Inversión Pública</b>	<b>0.00</b>	<b>2,201,115,195.79</b>	<b>2,201,115,195.79</b>	<b>0.00</b>
<b>561</b>	<b>Inversión Pública no Capitalizable</b>	<b>0.00</b>	<b>2,201,115,195.79</b>	<b>2,201,115,195.79</b>	<b>0.00</b>
5611	Construcción en Bienes no Capitalizable	0.00	2,201,115,195.79	2,201,115,195.79	0.00
<b>6</b>	<b>CUENTAS DE CIERRE CONTABLE</b>	<b>0.00</b>	<b>0.00</b>	<b>0.00</b>	<b>0.00</b>
61	Resumen de Ingresos y Gastos	0.00	0.00	0.00	0.00
62	Ahorro de la Gestión	0.00	0.00	0.00	0.00
63	Desahorro de la Gestión	0.00	0.00	0.00	0.00
<b>7</b>	<b>CUENTAS DE ORDEN CONTABLES</b>	<b>0.00</b>	<b>185,483,197.80</b>	<b>185,483,197.80</b>	<b>0.00</b>
<b>71</b>	<b>Valores</b>	<b>0.00</b>	<b>18,091,429.66</b>	<b>18,091,429.66</b>	<b>0.00</b>
<b>711</b>	<b>Valores en Custodia</b>	<b>387,940,630.68</b>	<b>0.00</b>	<b>18,091,429.66</b>	<b>369,849,201.02</b>
7111	Bancos Nominas	0.00	0.00	0.00	0.00
7112	Fondos Ajenos en Administración	0.00	0.00	0.00	0.00
7113	Valores Obtenidos Cupon Cero	387,940,630.68	0.00	18,091,429.66	369,849,201.02
<b>712</b>	<b>Custodia de Valores</b>	<b>387,940,630.68</b>	<b>18,091,429.66</b>	<b>0.00</b>	<b>369,849,201.02</b>
7121	Nominas Bancos	0.00	0.00	0.00	0.00
7122	Administración de Fondos Ajenos	0.00	0.00	0.00	0.00
7123	Cupon Cero por Amortizar	387,940,630.68	18,091,429.66	0.00	369,849,201.02




**Cuenta Pública 2021**  
**Gobierno del Estado de Coahuila de Zaragoza**  
**Secretaría de Finanzas**  
**Balanza de Comprobación**  
**DEL 1 DE ENERO AL 31 DE DICIEMBRE DE 2021**  
**(Cifras en Pesos)**

Estado de Coahuila

Nivel 4

CUENTA	DESCRIPCIÓN	SALDO INICIAL	DEBE	HABER	SALDO FINAL
713	Instrumentos de Crédito Prestados a Formadores de Mercado	0.00	0.00	0.00	0.00
714	Préstamo de Instrumentos de Crédito a Formadores de Mercado y su Garantía	0.00	0.00	0.00	0.00
715	Instrumentos de Crédito Recibidos en Garantía de los Formadores de Mercado	0.00	0.00	0.00	0.00
716	Garantía de Créditos Recibidos de los Formadores de Mercado	0.00	0.00	0.00	0.00
72	Emisión de Obligaciones	0.00	0.00	0.00	0.00
721	Autorización para la Emisión de Bonos, Títulos y Valores de la Deuda Pública Interna	0.00	0.00	0.00	0.00
722	Autorización para la Emisión de Bonos, Títulos y Valores de la Deuda Pública Externa	0.00	0.00	0.00	0.00
723	Emisiones Autorizadas de la Deuda Pública Interna y Externa	0.00	0.00	0.00	0.00
724	Suscripción de Contratos de Préstamos y Otras Obligaciones de la Deuda Pública Interna	0.00	0.00	0.00	0.00
725	Suscripción de Contratos de Préstamos y Otras Obligaciones de la Deuda Pública Externa	0.00	0.00	0.00	0.00
726	Contratos de Préstamos y Otras Obligaciones de la Deuda Pública Interna y Externa	0.00	0.00	0.00	0.00
73	Avales y Garantías	0.00	11,245,409.36	11,245,409.36	0.00
731	Avales Autorizados	17,798,831.80	5,982,135.42	5,263,273.94	18,517,693.28
7311	Avales a Organismos Descentralizados	14,615,692.47	5,982,135.42	2,080,134.61	18,517,693.28
7312	Avales a Municipios	3,183,139.33	0.00	3,183,139.33	0.00
732	Avales Firmados	17,798,831.80	5,263,273.94	5,982,135.42	18,517,693.28
7321	Avales a Organismos Descentralizados	14,615,692.47	2,080,134.61	5,982,135.42	18,517,693.28
7322	Avales a Municipios	3,183,139.33	3,183,139.33	0.00	0.00
733	Fianzas y Garantías Recibidas por Deudas a Cobrar	0.00	0.00	0.00	0.00
734	Fianzas y Garantías Recibidas	0.00	0.00	0.00	0.00
735	Fianzas Otorgadas para Respalda Obligaciones no Fiscales del Gobierno	0.00	0.00	0.00	0.00
736	Fianzas Otorgadas del Gobierno para Respalda Obligaciones no Fiscales	0.00	0.00	0.00	0.00
737	Otras Obligaciones Derivadas de Relaciones Laborales Directas	26,978,062,005.18	0.00	0.00	26,978,062,005.18
7371	Pasivo Laboral por Aplicar	26,978,062,005.18	0.00	0.00	26,978,062,005.18
738	Otras Obligaciones Directas o Sustitutas Derivadas de Relaciones	26,978,062,005.18	0.00	0.00	26,978,062,005.18
7381	Pasivo Laboral NIF D3 Proyectado	26,978,062,005.18	0.00	0.00	26,978,062,005.18
74	Juicios	0.00	7,106,632.25	7,106,632.25	0.00
741	Demandas Judicial en Proceso de Resolución	235,183,614.18	7,106,632.25	0.00	242,290,246.43
7411	Demandas Judicial en Proceso de Resolución	235,183,614.18	7,106,632.25	0.00	242,290,246.43
742	Resolución de Demandas en Proceso Judicial	235,183,614.18	0.00	7,106,632.25	242,290,246.43
7421	Resolución de Demandas en Proceso Judicial	235,183,614.18	0.00	7,106,632.25	242,290,246.43
75	Inversión Mediante Proyectos para Prestación De Servicios (Pps) y Similares	0.00	0.00	0.00	0.00
751	Contratos para Inversión Mediante Proyectos para Prestación de Servicios (PPS) y Similares	0.00	0.00	0.00	0.00
752	Inversión Pública Contratada Mediante Proyectos para Prestación de Servicios (PPS) y Similares	0.00	0.00	0.00	0.00
76	Bienes en Concesionados o en Comodato	0.00	149,039,726.53	149,039,726.53	0.00




**Cuenta Pública 2021**  
**Gobierno del Estado de Coahuila de Zaragoza**  
**Secretaría de Finanzas**  
**Balanza de Comprobación**  
**DEL 1 DE ENERO AL 31 DE DICIEMBRE DE 2021**  
 (Cifras en Pesos)

Estado de Coahuila

Nivel 4

CUENTA	DESCRIPCIÓN	SALDO INICIAL	DEBE	HABER	SALDO FINAL
761	Bienes Bajo Contrato en Concesión	0.00	0.00	0.00	0.00
762	Contrato de Concesión por Bienes	0.00	0.00	0.00	0.00
763	Bienes Bajo Contrato en Comodato	345,417,470.13	38,707,909.93	0.00	384,125,380.06
7631	Bienes Bajo Contrato en Comodato	0.00	0.00	0.00	0.00
7632	Bienes Bajo Contrato en Comodato Otorgados	345,417,470.13	38,707,909.93	0.00	384,125,380.06
764	Contrato de Comodato por Bienes	345,417,470.13	0.00	38,707,909.93	384,125,380.06
7641	Contrato de Comodato por Bienes	0.00	0.00	0.00	0.00
7642	Contrato de Comodato por Bienes Otorgados	345,417,470.13	0.00	38,707,909.93	384,125,380.06
765	Inmuebles Bajo Contrato en Comodato	9,757,356,998.83	0.00	110,331,816.60	9,647,025,182.23
7651	Inmuebles Bajo Contrato en Comodato	1,505,448,349.90	0.00	0.00	1,505,448,349.90
7652	Inmuebles Bajo Contrato en Comodato Otorgados	8,251,908,648.93	0.00	110,331,816.60	8,141,576,832.33
766	Contrato de Comodato de Inmuebles	9,757,356,998.83	110,331,816.60	0.00	9,647,025,182.23
7661	Contrato de Comodato de Inmuebles	1,505,448,349.90	0.00	0.00	1,505,448,349.90
7662	Contrato de Comodato de Inmuebles Otorgados	8,251,908,648.93	110,331,816.60	0.00	8,141,576,832.33
767	Inmuebles Bajo Contrato por Concesion	258,528,960.20	0.00	0.00	258,528,960.20
7671	Inmuebles Bajo Contrato por Concesion	0.00	0.00	0.00	0.00
7672	Inmuebles Bajo Contrato por Concesión Otorgados	258,528,960.20	0.00	0.00	258,528,960.20
768	Contrato de Concesion de Inmuebles	258,528,960.20	0.00	0.00	258,528,960.20
7681	Contrato de Concesion de Inmuebles	0.00	0.00	0.00	0.00
7682	Contrato de Conseción de Inmuebles Otorgados	258,528,960.20	0.00	0.00	258,528,960.20
77	Efectivo o Equivalente	0.00	0.00	0.00	0.00
771	Efectivo o Equivalente de Efectivo a Recibir	2,026,343,063.00	0.00	0.00	2,026,343,063.00
7711	Efectivo o Equivalente de Efectivo a Recibir	2,026,343,063.00	0.00	0.00	2,026,343,063.00
772	Efectivo o Equivalente de Efectivo por Recaudar	2,026,343,063.00	0.00	0.00	2,026,343,063.00
7721	Efectivo o Equivalente de Efectivo por Recaudar	2,026,343,063.00	0.00	0.00	2,026,343,063.00
78	Amortización Convenio Instituto de Pensiones	0.00	0.00	0.00	0.00
781	Amortización Convenio Instituto de Pensiones	291,435,364.58	0.00	0.00	291,435,364.58
7811	Amortización Convenio Instituto de Pensiones	291,435,364.58	0.00	0.00	291,435,364.58
782	Convenio Instituto Pensiones	291,435,364.58	0.00	0.00	291,435,364.58
7821	Convenio Instituto Pensiones	291,435,364.58	0.00	0.00	291,435,364.58
79	Registro de Convenio	0.00	0.00	0.00	0.00
791	Convenio de Obligaciones	0.00	0.00	0.00	0.00
792	Obligaciones en Convenio	0.00	0.00	0.00	0.00
8	CUENTAS DE ORDEN PRESUPUESTARIAS	0.00	667,298,639,388.50	667,298,639,388.50	0.00
81	Ley de Ingresos	0.00	206,011,677,717.12	206,011,677,717.12	0.00




**Cuenta Pública 2021**  
**Gobierno del Estado de Coahuila de Zaragoza**  
**Secretaría de Finanzas**  
**Balanza de Comprobación**  
**DEL 1 DE ENERO AL 31 DE DICIEMBRE DE 2021**  
**(Cifras en Pesos)**

Estado de Coahuila

Nivel 4

CUENTA	DESCRIPCIÓN	SALDO INICIAL	DEBE	HABER	SALDO FINAL
<b>811</b>	<b>Ley de Ingresos Estimada</b>	0.00	52,675,671,250.01	0.00	52,675,671,250.01
811-1	Ley de Ingresos Estimada - Impuestos	0.00	3,491,368,976.44	0.00	3,491,368,976.44
811-3	Ley de Ingresos Estimada - Contribuciones de Mejoras	0.00	665,210,022.10	0.00	665,210,022.10
811-4	Ley de Ingresos Estimada - Derechos	0.00	3,741,140,159.24	0.00	3,741,140,159.24
811-5	Ley de Ingresos Estimada - Productos	0.00	116,120,000.00	0.00	116,120,000.00
811-6	Ley de Ingresos Estimada - Aprovechamientos	0.00	12,047,501.00	0.00	12,047,501.00
811-8	Ley de Ingresos Estimada - Participaciones, Aportaciones, Convenios, Incentivos Derivados de la Colaboración Fiscal y Fondos Distintos de Aportaciones	0.00	44,649,784,591.23	0.00	44,649,784,591.23
<b>812</b>	<b>Ley de Ingresos por Ejecutar</b>	0.00	73,945,075,384.53	73,945,075,384.53	0.00
812-0	Ley de Ingresos por Ejecutar - Ingresos Derivados de Financiamientos	0.00	3,941,900,000.00	3,941,900,000.00	0.00
812-1	Ley de Ingresos por Ejecutar - Impuestos	0.00	4,353,878,977.59	4,353,878,977.59	0.00
812-3	Ley de Ingresos por Ejecutar - Contribuciones de Mejoras	0.00	1,000,562,000.59	1,000,562,000.59	0.00
812-4	Ley de Ingresos por Ejecutar - Derechos	0.00	5,057,020,737.41	5,057,020,737.41	0.00
812-5	Ley de Ingresos por Ejecutar - Productos	0.00	228,988,457.02	228,988,457.02	0.00
812-6	Ley de Ingresos por Ejecutar - Aprovechamientos	0.00	81,603,371.85	81,603,371.85	0.00
812-8	Ley de Ingresos por Ejecutar - Participaciones, Aportaciones, Convenios, Incentivos Derivados de la Colaboración Fiscal y Fondos Distintos de Aportaciones	0.00	59,281,121,840.07	59,281,121,840.07	0.00
<b>813</b>	<b>Modificaciones a la Ley de Ingresos Estimada</b>	0.00	21,269,404,134.52	15,823,548,436.47	5,445,855,698.05
813-0	Modificaciones a la Ley de Ingresos Estimada - Ingresos Derivados De Financiamientos	0.00	3,941,900,000.00	280,000,000.00	3,661,900,000.00
813-1	Modificaciones a la Ley de Ingresos Estimada - Impuestos	0.00	862,510,001.15	903,753,196.21	-41,243,195.06
813-3	Modificaciones a la Ley de Ingresos Estimada - Contribuciones de Mejoras	0.00	335,351,978.49	166,220,183.36	169,131,795.13
813-4	Modificaciones a la Ley de Ingresos Estimada - Derechos	0.00	1,315,880,578.17	578,006,322.72	737,874,255.45
813-5	Modificaciones a la Ley de Ingresos Estimada - Productos	0.00	112,868,457.02	141,991,150.69	-29,122,693.67
813-6	Modificaciones a la Ley de Ingresos Estimada - Aprovechamientos	0.00	69,555,870.85	5,512,414.74	64,043,456.11
813-8	Modificaciones a la Ley de Ingresos Estimada - Participaciones, Aportaciones, Convenios, Incentivos Derivados de la Colaboración Fiscal y Fondos Distintos de Aportaciones	0.00	14,631,337,248.84	13,748,065,168.75	883,272,080.09
<b>814</b>	<b>Ley de Ingresos Devengada</b>	0.00	58,121,526,948.06	58,121,526,948.06	0.00
814-0	Ley de Ingresos Devengada - Ingresos Derivados de Financiamientos	0.00	3,661,900,000.00	3,661,900,000.00	0.00
814-1	Ley de Ingresos Devengada - Impuestos	0.00	3,450,125,781.38	3,450,125,781.38	0.00
814-3	Ley de Ingresos Devengada - Contribuciones de Mejoras	0.00	834,341,817.23	834,341,817.23	0.00
814-4	Ley de Ingresos Devengada - Derechos	0.00	4,479,014,414.69	4,479,014,414.69	0.00
814-5	Ley de Ingresos Devengada - Productos	0.00	86,997,306.33	86,997,306.33	0.00
814-6	Ley de Ingresos Devengada - Aprovechamientos	0.00	76,090,957.11	76,090,957.11	0.00
814-8	Ley de Ingresos Devengada - Participaciones, Aportaciones, Convenios, Incentivos Derivados de la Colaboración Fiscal y Fondos Distintos de Aportaciones	0.00	45,533,056,671.32	45,533,056,671.32	0.00
<b>815</b>	<b>Ley de Ingresos Recaudada</b>	0.00	0.00	58,121,526,948.06	58,121,526,948.06
815-0	Ley de Ingresos Recaudada - Ingresos Derivados de Financiamientos	0.00	0.00	3,661,900,000.00	3,661,900,000.00




**Cuenta Pública 2021**  
**Gobierno del Estado de Coahuila de Zaragoza**  
**Secretaría de Finanzas**  
**Balanza de Comprobación**  
**DEL 1 DE ENERO AL 31 DE DICIEMBRE DE 2021**  
**(Cifras en Pesos)**

Estado de Coahuila

Nivel 4

CUENTA	DESCRIPCIÓN	SALDO INICIAL	DEBE	HABER	SALDO FINAL
815-1	Ley de Ingresos Recaudada - Impuestos	0.00	0.00	3,450,125,781.38	3,450,125,781.38
815-3	Ley de Ingresos Recaudada - Contribuciones de Mejoras	0.00	0.00	834,341,817.23	834,341,817.23
815-4	Ley de Ingresos Recaudada - Derechos	0.00	0.00	4,479,014,414.69	4,479,014,414.69
815-5	Ley de Ingresos Recaudada - Productos	0.00	0.00	86,997,306.33	86,997,306.33
815-6	Ley de Ingresos Recaudada - Aprovechamientos	0.00	0.00	76,090,957.11	76,090,957.11
815-8	Ley de Ingresos Recaudada - Participaciones, Aportaciones, Convenios, Incentivos Derivados de la Colaboración Fiscal y Fondos Distintos de Aportaciones	0.00	0.00	45,533,056,671.32	45,533,056,671.32
<b>82</b>	<b>Presupuesto de Egresos</b>	<b>0.00</b>	<b>461,286,961,671.38</b>	<b>461,286,961,671.38</b>	<b>0.00</b>
<b>821</b>	<b>Presupuesto de Egresos Aprobado</b>	<b>0.00</b>	<b>0.00</b>	<b>52,675,671,250.01</b>	<b>52,675,671,250.01</b>
821-10000	Presupuesto de Egresos Aprobado - Servicios Personales	0.00	0.00	17,409,266,868.26	17,409,266,868.26
821-20000	Presupuesto de Egresos Aprobado - Materiales y Suministros	0.00	0.00	1,001,958,042.12	1,001,958,042.12
821-30000	Presupuesto de Egresos Aprobado - Servicios Generales	0.00	0.00	2,349,855,759.44	2,349,855,759.44
821-40000	Presupuesto de Egresos Aprobado - Transferencias, Asignaciones, Subsidios y Otras Ayudas	0.00	0.00	16,321,610,821.97	16,321,610,821.97
821-50000	Presupuesto de Egresos Aprobado - Bienes Muebles, Inmuebles e Intangibles	0.00	0.00	590,304,511.24	590,304,511.24
821-60000	Presupuesto de Egresos Aprobado - Inversión Pública	0.00	0.00	3,405,377,299.40	3,405,377,299.40
821-70000	Presupuesto de Egresos Aprobado - Inversiones Financieras y Otras Provisiones	0.00	0.00	156,914,242.12	156,914,242.12
821-80000	Presupuesto de Egresos Aprobado - Participaciones y Aportaciones	0.00	0.00	7,692,153,636.60	7,692,153,636.60
821-90000	Presupuesto de Egresos Aprobado - Deuda Pública	0.00	0.00	3,748,230,068.86	3,748,230,068.86
<b>822</b>	<b>Presupuesto de Egresos por Ejercer</b>	<b>0.00</b>	<b>144,716,955,267.28</b>	<b>144,716,955,267.28</b>	<b>0.00</b>
822-10000	Presupuesto de Egresos por Ejercer - Servicios Personales	0.00	30,925,009,790.82	30,925,009,790.82	0.00
822-20000	Presupuesto de Egresos por Ejercer - Materiales y Suministros	0.00	3,244,027,856.71	3,244,027,856.71	0.00
822-30000	Presupuesto de Egresos por Ejercer - Servicios Generales	0.00	7,599,057,558.62	7,599,057,558.62	0.00
822-40000	Presupuesto de Egresos por Ejercer - Transferencias, Asignaciones, Subsidios y Otras Ayudas	0.00	59,868,164,618.50	59,868,164,618.50	0.00
822-50000	Presupuesto de Egresos por Ejercer - Bienes Muebles, Inmuebles e Intangibles	0.00	3,471,368,375.45	3,471,368,375.45	0.00
822-60000	Presupuesto de Egresos por Ejercer - Inversión Pública	0.00	13,536,587,874.27	13,536,587,874.27	0.00
822-70000	Presupuesto de Egresos por Ejercer - Inversiones Financieras y Otras Provisiones	0.00	1,343,892,868.63	1,343,892,868.63	0.00
822-80000	Presupuesto de Egresos por Ejercer - Participaciones y Aportaciones	0.00	14,447,084,887.88	14,447,084,887.88	0.00
822-90000	Presupuesto de Egresos por Ejercer - Deuda Pública	0.00	10,281,761,436.40	10,281,761,436.40	0.00
<b>823</b>	<b>Modificaciones al Presupuesto de Egresos Aprobado</b>	<b>0.00</b>	<b>86,886,369,893.57</b>	<b>92,041,284,017.27</b>	<b>5,354,914,123.70</b>
823-10000	Modificaciones al Presupuesto de Egresos Aprobado - Servicios Personales	0.00	12,892,839,387.99	13,515,742,922.58	622,903,584.57
823-20000	Modificaciones al Presupuesto de Egresos Aprobado - Materiales y Suministros	0.00	2,261,385,125.52	2,242,069,814.59	-19,315,310.93
823-30000	Modificaciones al Presupuesto de Egresos Aprobado - Servicios Generales	0.00	5,564,347,907.45	5,249,201,799.18	-315,146,108.27
823-40000	Modificaciones al Presupuesto de Egresos Aprobado - Transferencias, Asignaciones, Subsidios y Otras Ayudas	0.00	39,926,478,564.49	43,546,553,796.53	3,620,075,232.04
823-50000	Modificaciones al Presupuesto de Egresos Aprobado - Bienes Muebles, Inmuebles e Intangibles	0.00	3,219,537,353.26	2,881,063,864.21	-338,473,489.05
823-60000	Modificaciones al Presupuesto de Egresos Aprobado - Inversión Pública	0.00	10,547,873,297.02	10,131,210,574.87	-416,662,722.15






**Cuenta Pública 2021**  
**Gobierno del Estado de Coahuila de Zaragoza**  
**Secretaría de Finanzas**  
**Balanza de Comprobación**  
**DEL 1 DE ENERO AL 31 DE DICIEMBRE DE 2021**  
**(Cifras en Pesos)**

Estado de Coahuila

Nivel 4

CUENTA	DESCRIPCIÓN	SALDO INICIAL	DEBE	HABER	SALDO FINAL
823-70000	Modificaciones al Presupuesto de Egresos Aprobado - Inversiones Financieras y Otras Provisiones	0.00	1,242,916,205.19	1,186,978,626.51	-55,937,578.68
823-80000	Modificaciones al Presupuesto de Egresos Aprobado - Participaciones y Aportaciones	0.00	6,739,503,197.27	6,754,931,251.28	15,428,054.01
823-90000	Modificaciones al Presupuesto de Egresos Aprobado - Deuda Pública	0.00	4,291,488,885.38	6,533,531,367.54	2,242,042,482.16
<b>824</b>	<b>Presupuesto de Egresos Comprometido</b>	<b>0.00</b>	<b>58,030,585,373.71</b>	<b>58,030,585,373.71</b>	<b>0.00</b>
824-10000	Presupuesto de Egresos Comprometido - Servicios Personales	0.00	18,032,170,432.83	18,032,170,432.83	0.00
824-20000	Presupuesto de Egresos Comprometido - Materiales y Suministros	0.00	982,642,731.19	982,642,731.19	0.00
824-30000	Presupuesto de Egresos Comprometido - Servicios Generales	0.00	2,034,709,651.17	2,034,709,651.17	0.00
824-40000	Presupuesto de Egresos Comprometido - Transferencias, Asignaciones, Subsidios y Otras Ayudas	0.00	19,941,686,054.01	19,941,686,054.01	0.00
824-50000	Presupuesto de Egresos Comprometido - Bienes Muebles, Inmuebles e Intangibles	0.00	251,831,022.19	251,831,022.19	0.00
824-60000	Presupuesto de Egresos Comprometido - Inversión Pública	0.00	2,988,714,577.25	2,988,714,577.25	0.00
824-70000	Presupuesto de Egresos Comprometido - Inversiones Financieras y Otras Provisiones	0.00	100,976,663.44	100,976,663.44	0.00
824-80000	Presupuesto de Egresos Comprometido - Participaciones y Aportaciones	0.00	7,707,581,690.61	7,707,581,690.61	0.00
824-90000	Presupuesto de Egresos Comprometido - Deuda Pública	0.00	5,990,272,551.02	5,990,272,551.02	0.00
<b>825</b>	<b>Presupuesto de Egresos Devengado</b>	<b>0.00</b>	<b>58,030,585,373.71</b>	<b>57,028,765,727.66</b>	<b>1,001,819,646.05</b>
825-10000	Presupuesto de Egresos Devengado - Servicios Personales	0.00	18,032,170,432.83	18,029,860,797.43	2,309,635.40
825-20000	Presupuesto de Egresos Devengado - Materiales y Suministros	0.00	982,642,731.19	774,648,577.83	207,994,153.36
825-30000	Presupuesto de Egresos Devengado - Servicios Generales	0.00	2,034,709,651.17	1,905,247,348.95	129,462,302.22
825-40000	Presupuesto de Egresos Devengado - Transferencias, Asignaciones, Subsidios y Otras Ayudas	0.00	19,941,686,054.01	19,670,314,567.47	271,371,486.54
825-50000	Presupuesto de Egresos Devengado - Bienes Muebles, Inmuebles e Intangibles	0.00	251,831,022.19	163,212,508.88	98,618,513.31
825-60000	Presupuesto de Egresos Devengado - Inversión Pública	0.00	2,988,714,577.25	2,696,692,782.03	292,021,795.22
825-70000	Presupuesto de Egresos Devengado - Inversiones Financieras y Otras Provisiones	0.00	100,976,663.44	100,976,663.44	0.00
825-80000	Presupuesto de Egresos Devengado - Participaciones y Aportaciones	0.00	7,707,581,690.61	7,707,581,690.61	0.00
825-90000	Presupuesto de Egresos Devengado - Deuda Pública	0.00	5,990,272,551.02	5,990,230,791.02	41,760.00
<b>826</b>	<b>Presupuesto de Egresos Ejercido</b>	<b>0.00</b>	<b>57,028,765,727.66</b>	<b>56,793,700,035.45</b>	<b>235,065,692.21</b>
826-10000	Presupuesto de Egresos Ejercido - Servicios Personales	0.00	18,029,860,797.43	18,013,298,758.18	16,562,039.25
826-20000	Presupuesto de Egresos Ejercido - Materiales y Suministros	0.00	774,648,577.83	762,461,377.47	12,187,200.36
826-30000	Presupuesto de Egresos Ejercido - Servicios Generales	0.00	1,905,247,348.95	1,898,653,738.75	6,593,610.20
826-40000	Presupuesto de Egresos Ejercido - Transferencias, Asignaciones, Subsidios y Otras Ayudas	0.00	19,670,314,567.47	19,555,017,112.18	115,297,455.29
826-50000	Presupuesto de Egresos Ejercido - Bienes Muebles, Inmuebles e Intangibles	0.00	163,212,508.88	141,530,594.79	11,681,914.09
826-60000	Presupuesto de Egresos Ejercido - Inversión Pública	0.00	2,696,692,782.03	2,649,851,028.01	46,841,754.02
826-70000	Presupuesto de Egresos Ejercido - Inversiones Financieras y Otras Provisiones	0.00	100,976,663.44	100,976,663.44	0.00
826-80000	Presupuesto de Egresos Ejercido - Participaciones y Aportaciones	0.00	7,707,581,690.61	7,681,679,971.61	25,901,719.00
826-90000	Presupuesto de Egresos Ejercido - Deuda Pública	0.00	5,990,230,791.02	5,990,230,791.02	0.00
<b>827</b>	<b>Presupuesto de Egresos Pagado</b>	<b>0.00</b>	<b>56,793,700,035.45</b>	<b>0.00</b>	<b>56,793,700,035.45</b>
827-10000	Presupuesto de Egresos Pagado - Servicios Personales	0.00	18,013,298,758.18	0.00	18,013,298,758.18



**Cuenta Pública 2021**  
**Gobierno del Estado de Coahuila de Zaragoza**  
**Secretaría de Finanzas**  
**Balanza de Comprobación**  
**DEL 1 DE ENERO AL 31 DE DICIEMBRE DE 2021**  
 (Cifras en Pesos)

Estado de Coahuila

Nivel 4

CUENTA	DESCRIPCIÓN	SALDO INICIAL	DEBE	HABER	SALDO FINAL
827-20000	Presupuesto de Egresos Pagado - Materiales y Suministros	0.00	762,461,377.47	0.00	762,461,377.47
827-30000	Presupuesto de Egresos Pagado - Servicios Generales	0.00	1,898,653,738.75	0.00	1,898,653,738.75
827-40000	Presupuesto de Egresos Pagado - Transferencias, Asignaciones, Subsidios y Otras Ayudas	0.00	19,555,017,112.18	0.00	19,555,017,112.18
827-50000	Presupuesto de Egresos Pagado - Bienes Muebles, Inmuebles e Intangibles	0.00	141,530,594.79	0.00	141,530,594.79
827-60000	Presupuesto de Egresos Pagado - Inversión Pública	0.00	2,649,851,028.01	0.00	2,649,851,028.01
827-70000	Presupuesto de Egresos Pagado - Inversiones Financieras y Otras Provisiones	0.00	100,976,663.44	0.00	100,976,663.44
827-80000	Presupuesto de Egresos Pagado - Participaciones y Aportaciones	0.00	7,681,679,971.61	0.00	7,681,679,971.61
827-90000	Presupuesto de Egresos Pagado - Deuda Pública	0.00	5,990,230,791.02	0.00	5,990,230,791.02
<b>9</b>	<b>CUENTAS DE CIERRE PRESUPUESTARIO</b>	<b>0.00</b>	<b>0.00</b>	<b>0.00</b>	<b>0.00</b>
91	Superávit Financiero	0.00	0.00	0.00	0.00
92	Déficit Financiero	0.00	0.00	0.00	0.00
93	Adeudos de Ejercicios Fiscales Anteriores	0.00	0.00	0.00	0.00
	<b>TOTAL MOVIMIENTOS</b>	<b>0.00</b>	<b>1,077,289,989,970.77</b>	<b>1,077,289,989,970.77</b>	<b>0.00</b>

Bajo protesta de decir verdad declaramos que los Estados Financieros y sus notas, son razonablemente correctos y son responsabilidad del emisor.

\_\_\_\_\_  
 Lic. Blas José Flores Dávila  
 Secretario de Finanzas

\_\_\_\_\_  
 Lic. Xavier Alain Herrera Arroyo  
 Subsecretario de Egresos y Administración